

Gard'Active

Protection Périmétrique / Clôture de sécurité

Colloré


Vous contrôlez le périmètre extérieur d'une zone sensible à sécuriser.

La clôture Gard'Active est constituée de plusieurs rangées de câbles horizontales adossées à la clôture passive existante permettant de détecter et/ou de repousser une tentative d'intrusion.

Elle s'installe également sur les portails et portillons permettant ainsi de ceinturer hermétiquement le site à protéger.

Détection et report d'alarme en cas de coupure, cisaillement, d'escalade, etc...

En fonction de l'équipement d'analyse retenu (DP10/DP24/D25/DPM10), la clôture Gard'Active peut, d'une part, détecter les tentatives d'intrusion, mais également délivrer un choc électrique particulièrement répulsif et dissuasif.





Haute tension



Détection



Répulsion



Caractéristiques

Hauteur de la clôture passive

1,50 m minimum

Espacement

- 7,5 m standard
- Relevé à faire sur site pour points singuliers

Espace des câbles

15 cm / relevé à faire sur site pour points singuliers

Isolateurs

Matériau composite



Description détaillée

Structure

- Ressort Inox
- Poteaux en fibre de verre (intermédiaires, guide-fils)
- Poteaux en aluminium brut ou laqué (angles et fin de zone)
- Câblette cuivre/ inox 316

Principe de montage

- Fixation des poteaux par vis autoforeuses sur la clôture passive existante
- Possibilité de pose en scellement au sol (option)

Unité de détection

- DP10 détection à la coupure
- D25 détection à la coupure et répulsion / 2 zones
- DP24 détection au toucher coupure et répulsion / 6 zones
- DPM10 détection d'action mécanique sur les câbles

Principales caractéristiques

- Taux de fausses alarmes quasiment nul
- Ensemble esthétique et intégré à la clôture existante
- Maintenance du dispositif très simple



Haute tension



Répulsion



Détection



Haute tension +



Basse tension



Outdoor

Équipements optionnels

- Equipement de portails
- Supervision
- Clôture passive
- Isolateurs en verre
- Bavolets droits
- Bavolets inclinés
- -

Travaux à la charge du client

- Fourniture et pose de la clôture passive et des portillons
- Travaux de nettoyage et débroussaillage
- Travaux de génie civil (tranchées, réfection des sols...)
- Travaux de modification/rénovation sur clôture support existante
- Fourniture et pose des fourreaux et chemins de câbles
- Alimentation électrique 230V : 3x2,5mm²
- Câbles de remontée d'information
- -

Avertissements

Document non contractuel.
Les enfants doivent être maintenus sous surveillance d'un adulte. Le client doit s'assurer du bon respect des réglementations lui incombant.
Dans un souci permanent de suivi technologique de ses produits, BOLLORÉ se réserve le droit de modifier, supprimer, cette fiche produit sans préavis.

Contact :

Tel : 73.58.26

E-Mail : com@minestech.nc

